

## Daumen hoch – STARS im ersten Jahr mit positiver Bilanz

Mit Wertzuwachsen von 9,6% (STARS Defensiv), 12,4% (STARS Flexibel) und 15,2% (STARS Offensiv) haben sich die ETF-Strategien STARS in ihrem ersten Jahr seit der Auflage am 9.9.2013 mehr als beachtlich schlagen können. Bedenkt man, dass der DAX-Index im September des Vorjahres bereits schon bei über 8500 Punkten stand und auch der S&P500 Index bereits im September 2013 ein Allzeithoch nach dem anderen feierte, dann wird deutlich, dass die Auflage der STARS Fonds nicht in einem Kapitalmarktumfeld erfolgte, bei dem die Aktienmärkte erst am Anfang einer Aufwärtsbewegung standen. Die jüngste Aufwärtsbewegung an den Aktienmärkten hält bereits seit Mitte 2009 an, also seit mehr als 5 Jahren. Dennoch waren die Voraussetzungen für den Start der neuen Fonds im Vorjahr gut, da die Kapitalmärkte stabile Trends aufweisen konnten und sich auch die vermeintliche Floskel „The trend is your friend“ über die Periode der letzten 12 Monate eindrucksvoll bestätigen sollte.

Doch seit den Ankündigungen der Fed, die Anleihekäufe zunächst weiter zu reduzieren und in Kürze sogar ganz auslaufen zu lassen, sowie der bestätigten Aussicht auf Zinserhöhungen im kommenden Jahr, tun sich die Aktienmärkte zunehmend schwerer, ihre positive Trenddynamik aufrecht zu erhalten. Ungemach aus Asien aufgrund von aufflammenden Unruhen in Hong Kong, sowie der noch immer schwelende Konflikt in der Ukraine, als auch die kriegerischen Handlungen im Nahen Osten sorgen weiter für Verunsicherung – zumindest temporär. Zu Monatsbeginn zeigten sich die Aktienmärkte zunächst noch unbeeindruckt und gerade in Europa konnten bei Dax und Euro Stoxx die psychologisch wichtigen Durchschnittsmarken, wie die 200-Tages Linie, nach den Kursrückgängen im August wieder überschritten werden. Die amerikanischen Leitindices markierten im Monatsverlauf sogar neue Alltime-Highs, bevor ihnen zum Monatsende dann auch etwas die Luft ausging.

Enttäuschend hingegen war die Entwicklung in den Schwellenländern. Nach längerer Durststrecke hatten die Aktienmärkte in Asien und Lateinamerika seit Mitte März nun endlich den Turnaround hinlegen können und glänzten bis Ende August mit stark steigenden Notierungen. Doch hiermit war es im September schlagartig vorbei und die Kursgewinne der vergangenen Monate wurden im Verlauf des Septembers wieder abgegeben. Stark hingegen der Aufwärtstrend im US-Dollar, der im Monatsverlauf noch einmal deutlich gegenüber dem Euro an Wert gewinnen konnte. Stand der Euro zu Monatsbeginn noch bei über 1,31 US-Dollar, war er zum Monatsende nur noch 1,26 US-Dollar wert.

Von dem wiedererstarteten US-Dollar konnten die ETF-Strategien STARS sowohl bei globalen Anleihen-, als auch bei internationalen und nordamerikanischen Aktien-ETFs profitieren. Das US-Dollar Exposure im STARS Defensiv macht derzeit gut 45% des Portfolios aus, im STARS Flexibel sind es 50% und im STARS Offensiv 65%. Dabei sind Aktien weiter bevorzugt. Bei Neuengagements im Monatsverlauf wurden die etablierten Aktienmärkte und vor allem Nordamerika den Schwellenländern vorgezogen. Während der STARS Defensiv mit einem Zuwachs von 0,1% erneut einen positiven Monatsabschluss erzielen konnte, büßten der STARS Flexibel 0,9% und der STARS Offensiv 1,1% im Monatsverlauf an Wert ein. Betrachtet man die erfreulich positive Entwicklung der Fonds seit ihrer Auflage vor 12 Monaten, dann lassen sich die leichten Kursrückgänge im September allerdings gut verschmerzen.

Das sehen auch die Experten der Euro Fondsexpress so, die in ihrem Rückblick auf das erste Jahr der STARS bestätigen, dass sich die Anlagestrategie mit dem Modell von Markus Kaiser bereits jahrelang bewährt hat und die Fonds daher auch in Zukunft überzeugen sollten. Also Daumen hoch.

### Die ETF-Strategien

#### STARS Defensiv

Der Sicherheitsorientierte

LU0944780906 (A)  
LU0944781037 (R)  
LU0944781110 (I)

Aktienquote 0 - 50%

#### STARS Flexibel

Das Basisinvestment

LU0944781201 (A)  
LU0944781383 (R)  
LU0944781466 (I)

Aktienquote 0 - 100%

#### STARS Offensiv

Der Renditestarke

LU0944781540 (A)  
LU0944781623 (R)  
LU0944781896 (I)

Aktienquote 50 - 100%



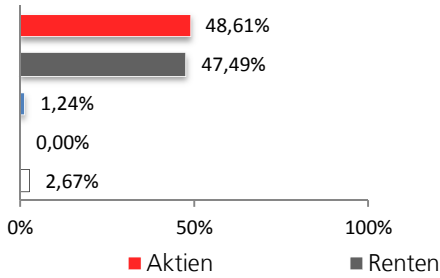
Kontakt:  
Für Fragen stehen  
wir Ihnen gerne  
zur Verfügung.

StarCapital  
Aktiengesellschaft  
Kronberger Str. 45  
61440 Oberursel  
Deutschland

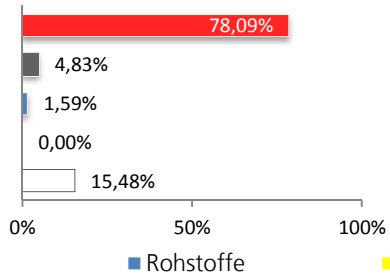
StarCapital  
Société anonyme  
2, rue Gabriel Lippmann  
5365 Munsbach  
Luxembourg

Fondsstruktur

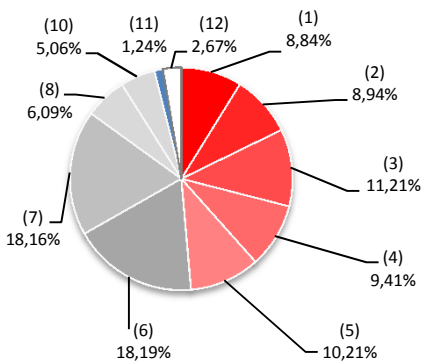
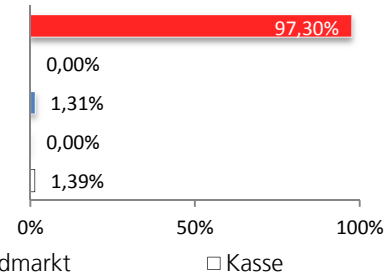
**STARS Defensiv**



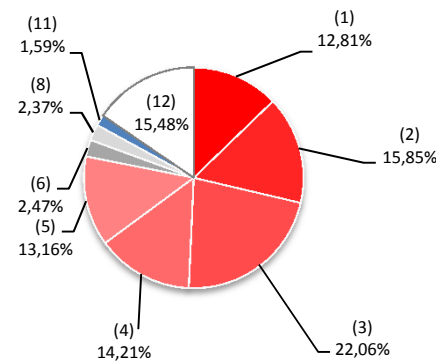
**STARS Flexibel**



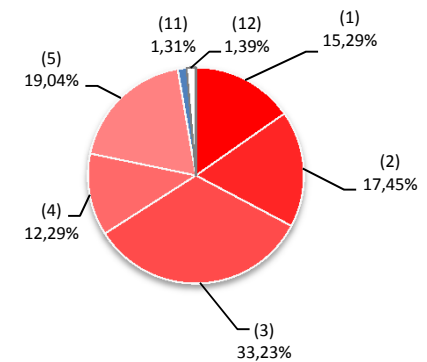
**STARS Offensiv**



- (1) Aktien International
- (2) Aktien Europa
- (3) Aktien Asien, Japan, Pazifik
- (4) Aktien Emerging Markets
- (5) Renten International
- (6) Renten Europa
- (7) Renten Nordamerika
- (8) Renten Asien, Japan, Pazifik
- (9) Renten Emerging Markets
- (10) Kasse
- (11) Kasse
- (12) Kasse



- (1) Aktien International
- (2) Aktien Europa
- (3) Aktien Asien, Japan, Pazifik
- (4) Aktien Emerging Markets
- (5) Renten International
- (6) Renten Europa
- (7) Renten Nordamerika
- (8) Renten Asien, Japan, Pazifik
- (9) Renten Emerging Markets
- (10) Kasse
- (11) Kasse
- (12) Kasse



- (1) Aktien International
- (2) Aktien Europa
- (3) Aktien Asien, Japan, Pazifik
- (4) Aktien Emerging Markets
- (5) Renten International
- (6) Renten Europa
- (7) Renten Nordamerika
- (8) Renten Asien, Japan, Pazifik
- (9) Renten Emerging Markets
- (10) Kasse
- (11) Kasse
- (12) Kasse

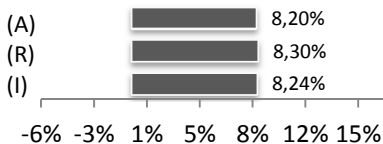
Wertentwicklung

**STARS Defensiv**

gegenüber Vormonat

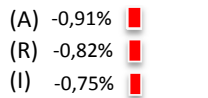


seit Auflage (09.09.2013)

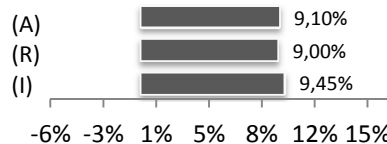


**STARS Flexibel**

gegenüber Vormonat

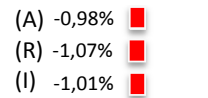


seit Auflage (09.09.2013)

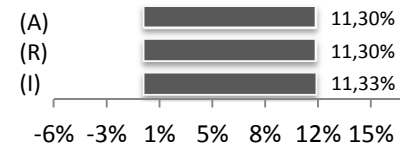


**STARS Offensiv**

gegenüber Vormonat



seit Auflage (09.09.2013)



Regelmäßig aktuelle Informationen unter: [www.etf-stars.de](http://www.etf-stars.de)

Diese Unterlage dient ausschließlich Werbe-Informationszwecken und stellt keine Aufforderung zum Anteilserwerb dar. Die zur Verfügung gestellten Informationen bedeuten keine Empfehlung oder Beratung, sie geben lediglich eine zusammenfassende Kurzdarstellung wesentlicher Fondsmerkmale. Alleine Grundlage für den Anteilserwerb sind: der ausführliche Verkaufsprospekt, das Verwaltungsreglement sowie die Berichte. Diese sind kostenlos bei StarCapital AG, Ihrem Berater oder Vermittler, den Zahlstellen, der zuständigen Depotbank oder bei der Verwaltungsgesellschaft (StarCapital S.A. 2, rue Gabriel Lippmann, 5365 Munsbach, Luxembourg) erhältlich. Hinweise zu Chancen und Risiken sowie steuerliche Informationen entnehmen Sie bitte dem aktuellen ausführlichen Verkaufsprospekt. Alle Aussagen wurden sorgfältig recherchiert, geben un-

sere aktuelle Einschätzung zum Zeitpunkt der Erstellung wieder und können sich ohne vorherige Ankündigung ändern. Für die Richtigkeit kann keine Gewähr übernommen werden. Die angegebene Wertentwicklung basiert auf dem Nettoinventarwert, bei Wiederanlage aller Ausschüttungen, ohne Berücksichtigung des Ausgabeaufschlages sowie steuerlicher Faktoren (BVI-Methode, Quelle: SIX Financial Information). Bei einem Anlagebetrag von 1.000 EUR würde sich das Anlageergebnis im ersten Jahr um den Ausgabeaufschlag in Höhe von 0 - 40 EUR (0,00 - 4,00 %) sowie um zusätzlich individuell anfallende Depotkosten vermindern. In den Folgejahren würde sich das Anlageergebnis zudem um jene individuell anfallenden Depotkosten vermindern (Stand: 30.09.2014).