

## Die Hausse an den Aktienmärkten geht weiter

Bereits zu Monatsbeginn konnten die Kurskorrekturen bei Aktien gestoppt werden und die Aktienmärkte drehten wieder nach oben. Die Bestätigung dafür, dass die Aufwärtstrends weiter intakt sind zeigt sich u.a. darin, dass die wesentlichen Durchschnittslinien verteidigt wurden. Das gilt allerdings vornehmlich für die etablierten Aktienmärkte, von denen weiterhin Europa und Nordamerika bevorzugt bleiben. Japan hingegen befindet sich nach den starken Kursanstiegen im Vorjahr weiter auf Konsolidierungskurs und es bleibt abzuwarten, ob sich die positiven Tendenzen und der Stimulus durch die Notenbank auch im laufenden Jahr in weiter steigenden Kursen wird widerspiegeln können. Die Engagements in Japan wurden daher zunächst zurückgefahren. Nichts Neues in den Emerging Markets, die weiterhin keine Anzeichen für eine Kurserholung zeigen. Insbesondere in Osteuropa wackeln die Kurse, auch aufgrund der politisch ungeklärten Situation in der Ukraine, die sich jederzeit verschärfen könnte. Sollte es hier zu stärkeren und übertriebenen Kurseinbrüchen kommen, bieten sich ggf. Chancen für einen antizyklischen Kauf. Noch ist es dafür aber wohl zu früh.

Die Rentenmärkte glänzen seit Jahresbeginn wieder mit Kurssteigerungen und so wurden die Engagements sowohl bei Unternehmensanleihen, als auch insbeson-

dere bei europäischen Staatsanleihen ETFs weiter ausgebaut.

Positive Zeichen auch an den Rohstoffmärkten, die zwar noch nicht in der gesamten Breite des Marktes, wohl aber in Teilssegmenten wie Energie über steigende Öl- und Gaspreise einen Turnaround vollziehen. Auf Basis der vorliegenden Kaufsignale wurden die ersten Positionen in Rohstoff-ETFs aufgebaut.

Natürlich steht das Risiko einer Eskalation der politischen Situation in der Ukraine im Raum, die kurzfristig für Turbulenzen sorgen könnte. Diese können aber auch ausbleiben. Reine Spekulation! Erfahrungsgemäß sind politisch getriebene Börsen meist nur von kurzer Dauer - so gilt weiterhin die konsequente Umsetzung der systematischen Strategie nach dem STARS Modell - das derzeit darauf hindeutet, dass sich das positive Umfeld an den Aktienmärkten weiter fortsetzen sollte. Daher bleiben Aktien-ETFs bevorzugt.

### Die ETF-Strategien

#### STARS Defensiv

Der Sicherheitsorientierte

LU0944780906 (A)  
LU0944781037 (R)  
LU0944781110 (I)

#### Aktienquote 0 - 50%

Mit einer maximalen Aktienquote von bis zu 50 Prozent richtet sich der Fonds vor allem an sicherheitsorientierte Investoren, die ein mittel bis langfristig moderates Kapitalwachstum anstreben, ohne dabei permanent den hohen Risiken der Aktienanlage aus-gesetzt zu sein.

#### STARS Flexibel

Das Basisinvestment

LU0944781201 (A)  
LU0944781383 (R)  
LU0944781466 (I)

#### Aktienquote 0 - 100%

Mit einer Aktienquote von 0 bis zu 100 Prozent richtet sich der Fonds vor allem an Investoren, die ein langfristiges Basisinvestment suchen, das flexibel die Stärken der Anlageklassen Aktien, Renten, Rohstoffe und Geldmarkt nutzen kann, ohne dabei in fixen Quoten festlegt zu sein.

#### STARS Offensiv

Der Renditestarke

LU0944781540 (A)  
LU0944781623 (R)  
LU0944781896 (I)

#### Aktienquote 50 - 100%

Mit einer Aktienquote von mindestens 50 Prozent richtet sich der Fonds vor allem an Investoren, die eine langfristige renditestarke Anlagestrategie suchen, mit der das Potenzial der Aktienmärkte in Hausse-Phasen bewusst ausgeschöpft werden kann.



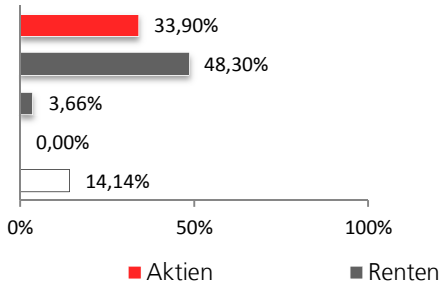
Kontakt:  
Für Fragen stehen  
wir Ihnen gerne  
zur Verfügung.

StarCapital  
Aktiengesellschaft  
Kronberger Str. 45  
61440 Oberursel  
Deutschland

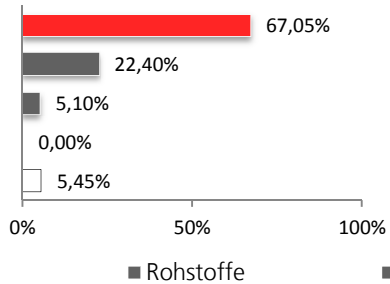
StarCapital  
Société anonyme  
2, rue Gabriel Lippmann  
5365 Munsbach  
Luxembourg

Fondsstruktur

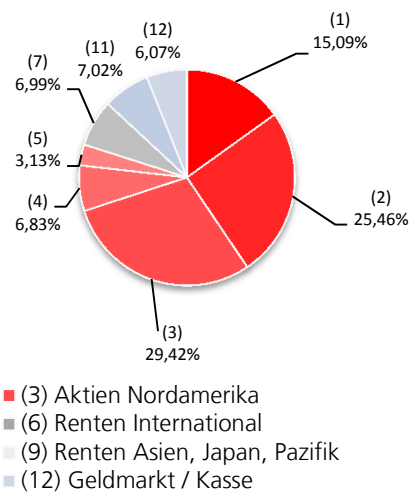
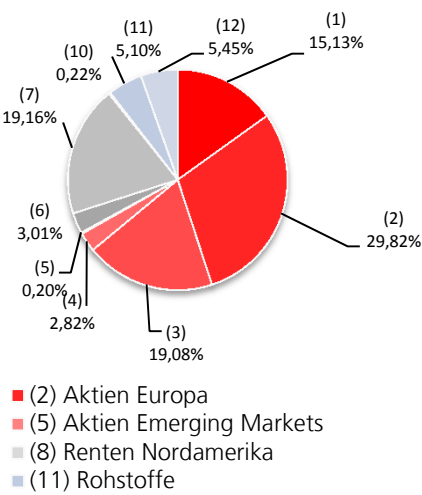
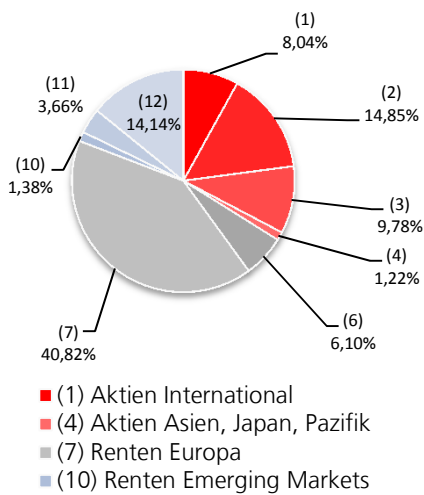
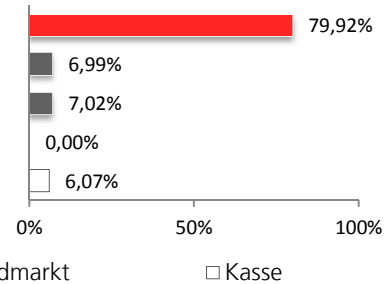
**STARS Defensiv**



**STARS Flexibel**



**STARS Offensiv**



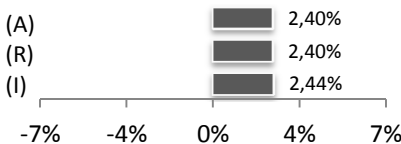
Wertentwicklung

**STARS Defensiv**

gegenüber Vormonat



seit Auflage (09.09.2013)

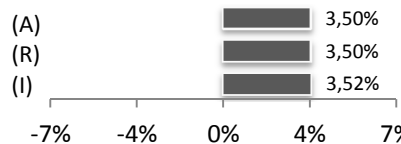


**STARS Flexibel**

gegenüber Vormonat



seit Auflage (09.09.2013)

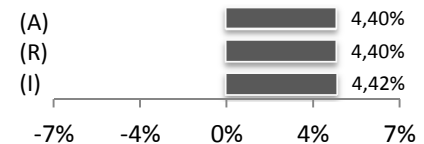


**STARS Offensiv**

gegenüber Vormonat



seit Auflage (09.09.2013)



Regelmäßig aktuelle Informationen unter: [www.etf-stars.de](http://www.etf-stars.de)

Diese Unterlage dient ausschließlich Werbe-Informationszwecken und stellt keine Aufforderung zum Anteilserwerb dar. Die zur Verfügung gestellten Informationen bedeuten keine Empfehlung oder Beratung, sie geben lediglich eine zusammenfassende Kurzdarstellung wesentlicher Fondsmerkmale. Alleine Grundlage für den Anteilserwerb sind: der ausführliche Verkaufsprospekt, das Verwaltungsreglement sowie die Berichte. Diese sind kostenlos bei StarCapital AG, Ihrem Berater oder Vermittler, den Zahlstellen, der zuständigen Depotbank oder bei der Verwaltungsgesellschaft (StarCapital S.A., rue Gabriel Lippmann, 5365 Munsbach, Luxembourg) erhältlich. Hinweise zu Chancen und Risiken sowie steuerliche Informationen entnehmen Sie bitte dem aktuellen ausführlichen Verkaufsprospekt. Alle Aussagen wurden sorgfältig recherchiert, geben un-

sere aktuelle Einschätzung zum Zeitpunkt der Erstellung wieder und können sich ohne vorherige Ankündigung ändern. Für die Richtigkeit kann keine Gewähr übernommen werden. Die angegebene Wertentwicklung basiert auf dem Nettoinventarwert, bei Wiederanlage aller Ausschüttungen, ohne Berücksichtigung des Ausgabeaufschlages sowie steuerlicher Faktoren (BVI-Methode, Quelle: SIX Financial Information). Bei einem Anlagebetrag von 1.000 EUR würde sich das Anlageergebnis im ersten Jahr um den Ausgabeaufschlag in Höhe von 0 - 40 EUR (0,00 - 4,00 %) sowie um zusätzlich individuell anfallende Depotkosten vermindern. In den Folgejahren würde sich das Anlageergebnis zudem um jene individuell anfallenden Depotkosten vermindern (Stand: 28.02.2014).