

Rekordjahr an den Aktienmärkten - ETF-Strategien STARS mit Wertzuwächsen und positivem Jahresabschluss

Weltweit haussierten die Aktienmärkte in 2013. So erzielte der Dax Index ein neues Allzeithoch und legte im Jahresverlauf um mehr als 26% an Wert zu. Das US-Börsenbarometer Dow Jones Index konnte das Handelsjahr sogar mit einem neuen Höchststand abschließen und auf Jahressicht ebenfalls um 26% zulegen. Die amerikanischen Börsen legten insgesamt so stark zu, wie seit vielen Jahren nicht mehr und verzeichneten das beste Börsenjahr seit 14 Jahren. In den vergangenen 12 Monaten hatte vor allem die extrem lockere Geldpolitik der US-Notenbank die Aktienkurse immer wieder befeuern können und auf neue Rekordstände steigen lassen, auch wenn die Fed zuletzt einen schrittweisen Ausstieg aus dem milliarden schweren Anleihekaufprogramm ankündigte. Als die ETF-Strategien STARS im September 2013 aufgelegt wurden, waren die Aktienmärkte bereits gut gelaufen. Dennoch konnte sich die offensive Positionierung mit einer hohen Aktiengewichtung auszahlen und die neuen Fonds erzielten bis zum Jahresende Wertzuwächse.

Zur Positionierung: Viele Marktteilnehmer rechneten bereits mit dem Ende der Hausse, als die Aktienmärkte Anfang Dezember kurzzeitig korrigierten. Doch bereits Mitte des Monats drehte die Stimmung wieder und die

Jahresendrallye nahm ihre Fahrt auf. Die ETF-Strategien STARS behielten ihre hohen Aktiengewichtungen bei und konnten die Kursrückgänge so nicht nur schnell wieder wettmachen, sondern das Jahr sogar auf Höchststand beenden. Aktien-ETFs der etablierten Märkte blieben dabei erneut die Favoriten. Bei den Rohstoffpreisen stellte sich noch keine Erholung ein, so dass die Anlageklasse zunächst auch weiterhin unberücksichtigt bleibt. Gemischt bleibt das Bild an den Rentenmärkten. Während Staatsanleihen weiter zur Schwäche neigen, bieten sich vor allem Unternehmensanleihen aus dem High Yield Segment als Alternative an. Insgesamt bleibt das Rentensegment jedoch weiter unterrepräsentiert. Weiter positiv konnte sich der Kredit-Index iTraxx Crossover 5y TR entwickeln, was insgesamt für steigende Bonitäten bei den Unternehmen spricht. Nach der fulminanten Jahresendrallye wird es nun spannend, mit welchem Schwung die Aktienmärkte ins neue Jahr starten und ob sich die Aufwärtstrends fortsetzen können. Prognosen von 10-12.000 Punkten im DAX machen längst die Runde. Doch Vorsicht, denn zu viel Optimismus kann auch schnell zu Enttäuschungen führen. Solange die Börsenampeln jedoch auf grün stehen und die mittelfristigen Trends intakt sind, gilt es allerdings weiter investiert zu bleiben.

Die ETF-Strategien

STARS Defensiv

Der Sicherheitsorientierte

LU0944780906 (A)
LU0944781037 (R)
LU0944781110 (I)

Aktienquote 0 - 50%

Mit einer maximalen Aktienquote von bis zu 50 Prozent richtet sich der Fonds vor allem an sicherheitsorientierte Investoren, die ein mittel bis langfristig moderates Kapitalwachstum anstreben, ohne dabei permanent den hohen Risiken der Aktienanlage ausgesetzt zu sein.

STARS Flexibel

Das Basisinvestment

LU0944781201 (A)
LU0944781383 (R)
LU0944781466 (I)

Aktienquote 0 - 100%

Mit einer Aktienquote von 0 bis zu 100 Prozent richtet sich der Fonds vor allem an Investoren, die ein langfristiges Basisinvestment suchen, das flexibel die Stärken der Anlageklassen Aktien, Renten, Rohstoffe und Geldmarkt nutzen kann, ohne dabei in fixen Quoten festlegt zu sein.

STARS Offensiv

Der Renditestarke

LU0944781540 (A)
LU0944781623 (R)
LU0944781896 (I)

Aktienquote 50 - 100%

Mit einer Aktienquote von mindestens 50 Prozent richtet sich der Fonds vor allem an Investoren, die eine langfristige renditestarke Anlagestrategie suchen, mit der das Potenzial der Aktienmärkte in Hausse-Phasen bewusst ausgeschöpft werden kann.



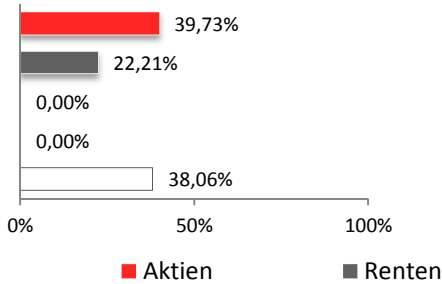
Kontakt:
Für Fragen stehen
wir Ihnen gerne
zur Verfügung.

StarCapital
Aktiengesellschaft
Kronberger Str. 45
61440 Oberursel
Deutschland

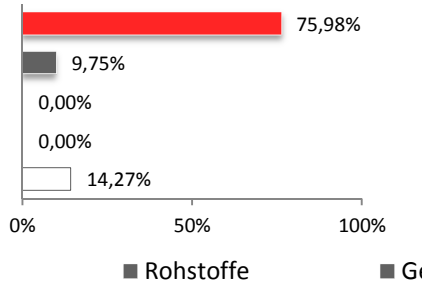
StarCapital
Société anonyme
2, rue Gabriel Lippmann
5365 Munsbach
Luxembourg

Fondsstruktur

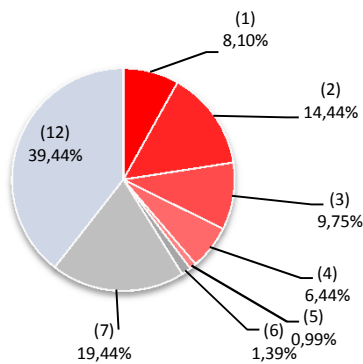
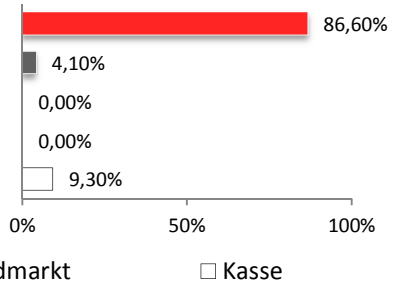
STARS Defensiv



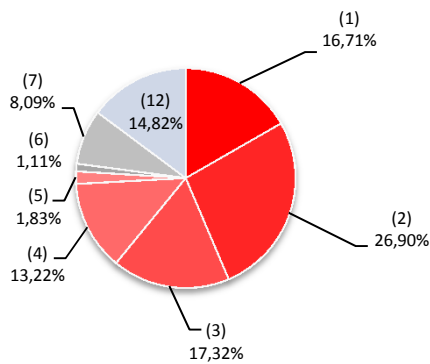
STARS Flexibel



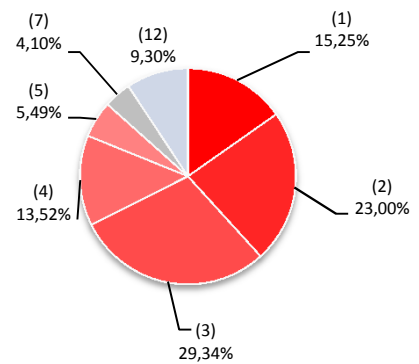
STARS Offensiv



- (1) Aktien International
- (2) Aktien Europa
- (3) Aktien Nordamerika
- (4) Aktien Asien, Japan, Pazifik
- (5) Aktien Emerging Markets
- (6) Renten International
- (7) Renten Europa
- (10) Renten Emerging Markets



- (2) Aktien Europa
- (3) Aktien Nordamerika
- (4) Aktien Asien, Japan, Pazifik
- (5) Aktien Emerging Markets
- (6) Renten International
- (7) Renten Europa
- (8) Renten Nordamerika
- (11) Rohstoffe



- (3) Aktien Nordamerika
- (4) Aktien Asien, Japan, Pazifik
- (5) Aktien Emerging Markets
- (6) Renten International
- (9) Renten Asien, Japan, Pazifik
- (12) Geldmarkt / Kasse

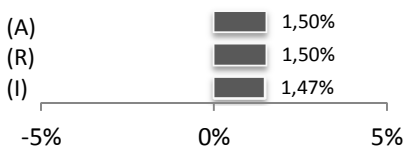
Wertentwicklung

STARS Defensiv

gegenüber Vormonat



seit Auflage (09.09.2013)

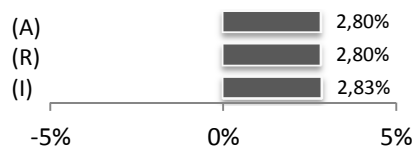


STARS Flexibel

gegenüber Vormonat



seit Auflage (09.09.2013)

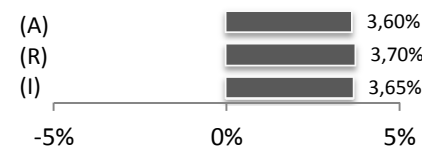


STARS Offensiv

gegenüber Vormonat



seit Auflage (09.09.2013)



Regelmäßig aktuelle Informationen unter: www.etf-stars.de

Diese Unterlage dient ausschließlich Werbe-Informationszwecken und stellt keine Aufforderung zum Anteilerwerb dar. Die zur Verfügung gestellten Informationen bedeuten keine Empfehlung oder Beratung, sie geben lediglich eine zusammenfassende Kurzdarstellung wesentlicher Fondsmerkmale. Alleine Grundlage für den Anteilerwerb sind: der ausführliche Verkaufsprospekt, das Verwaltungsreglement sowie die Berichte. Diese sind kostenlos bei StarCapital AG, Ihrem Berater oder Vermittler, den Zahlstellen, der zuständigen Depotbank oder bei der Verwaltungsgesellschaft (StarCapital S.A. 2, rue Gabriel Lippmann, 5365 Munsbach, Luxembourg) erhältlich. Hinweise zu Chancen und Risiken sowie steuerliche Informationen entnehmen Sie bitte dem aktuellen ausführlichen Verkaufsprospekt. Alle Aussagen wurden sorgfältig recherchiert, geben un-

sere aktuelle Einschätzung zum Zeitpunkt der Erstellung wieder und können sich ohne vorherige Ankündigung ändern. Für die Richtigkeit kann keine Gewähr übernommen werden. Die angegebene Wertentwicklung basiert auf dem Nettoinventarwert, bei Wiederanlage aller Ausschüttungen, ohne Berücksichtigung des Ausgabeaufschlages sowie steuerlicher Faktoren (BVI-Methode, Quelle: SIX Financial Information). Bei einem Anlagebetrag von 1.000 EUR würde sich das Anlageergebnis im ersten Jahr um den Ausgabeaufschlag in Höhe von 0 - 40 EUR (0,00 - 4,00 %) sowie um zusätzlich individuell anfallende Depotkosten vermindern. In den Folgejahren würde sich das Anlageergebnis zudem um jene individuell anfallenden Depotkosten vermindern (Stand: 30.12.2013).